



ТЕРРИТОРИАЛЬНЫЙ ОРГАН ФЕДЕРАЛЬНОЙ СЛУЖБЫ  
ГОСУДАРСТВЕННОЙ СТАТИСТИКИ  
ПО КАМЧАТСКОМУ КРАЮ

# Оперативные данные по индексу потребительских цен по Камчатскому краю



за октябрь 2023 года



ТЕРРИТОРИАЛЬНЫЙ ОРГАН  
ФЕДЕРАЛЬНОЙ СЛУЖБЫ  
ГОСУДАРСТВЕННОЙ СТАТИСТИКИ  
ПО КАМЧАТСКОМУ КРАЮ

# Оперативные данные по индексу потребительских цен по Камчатскому краю

за октябрь 2023 года\*

- 01 Индексы потребительских цен
- 02 Индексы цен на отдельные группы и виды продовольственных товаров
- 03 Средние цены на отдельные виды продовольственных товаров
- 04 Индексы цен на отдельные группы непродовольственных товаров
- 05 Индексы цен и тарифов на услуги
- 06 Средние цены на медицинские услуги
- 07 Индексы потребительских цен по регионам Дальневосточного федерального округа

\* Ежемесячные данные оперативной статистики.





# ИНДЕКСЫ ПОТРЕБИТЕЛЬСКИХ ЦЕН

в % к предыдущему месяцу

октябрь 2023 года



ИПЦ

100,86



Все товары

100,73



Продовольственные товары

101,11



Непродовольственные товары

100,30



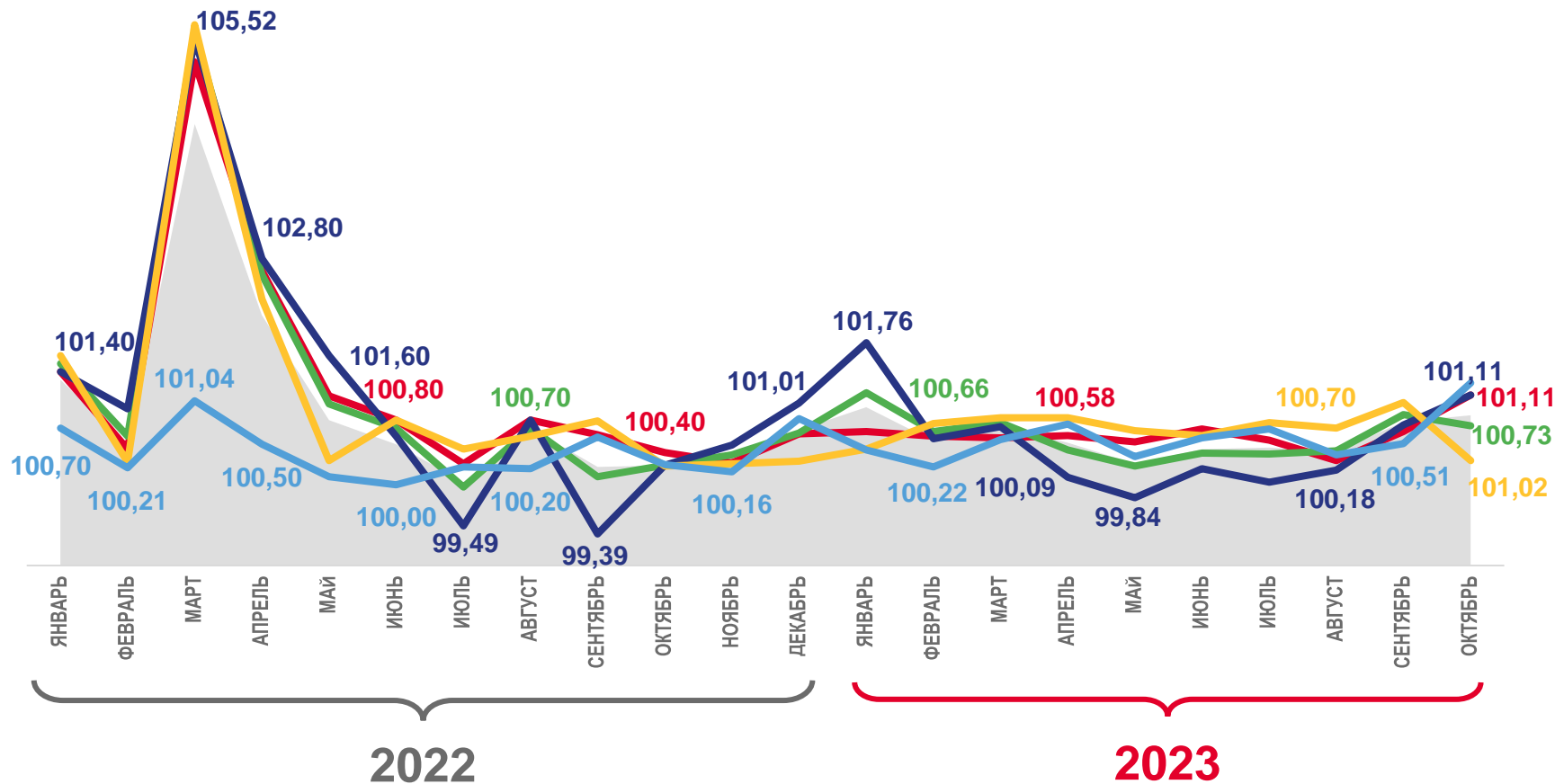
Услуги

101,26



Базовый ИПЦ

101,11



Индекс потребительских цен



Все товары



Непродовольственные товары



Базовый индекс потребительских цен



Услуги



Продовольственные товары





# ИНДЕКСЫ ПОТРЕБИТЕЛЬСКИХ ЦЕН

в % к декабрю предыдущего года

октябрь 2023 года



ИПЦ

106,11



Все товары

106,18



Продовольственные товары

105,36



Непродовольственные товары

107,15



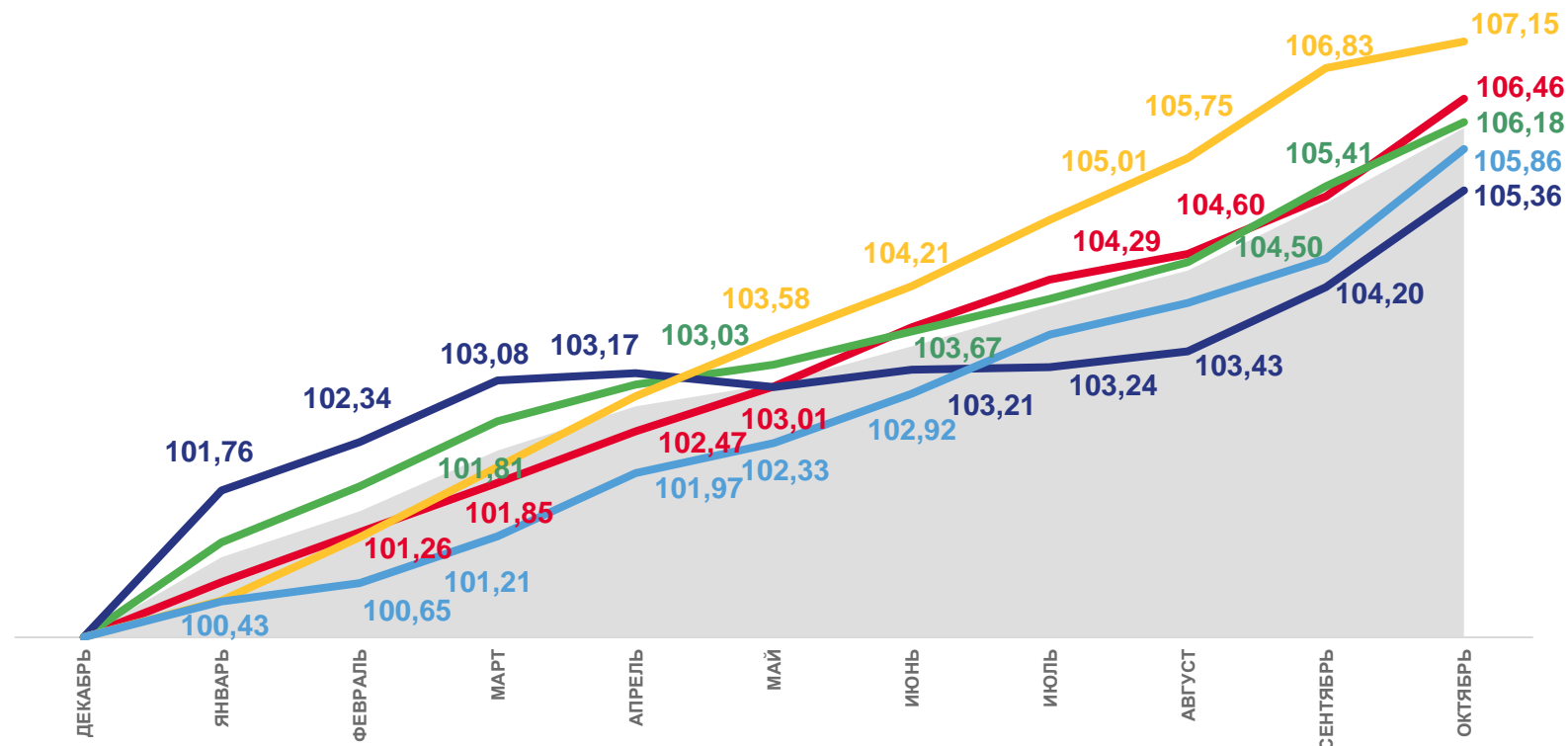
Услуги

105,86



Базовый ИПЦ

106,46



2022

2023



Индекс потребительских цен



Все товары



Непродовольственные товары



Базовый индекс потребительских цен



Услуги



Продовольственные товары





# ИНДЕКСЫ ПОТРЕБИТЕЛЬСКИХ ЦЕН

в % к соответствующему месяцу предыдущего года

октябрь 2023 года



ИПЦ

107,18



Все товары

107,26



Продовольственные товары

106,95



Непродовольственные товары

107,74



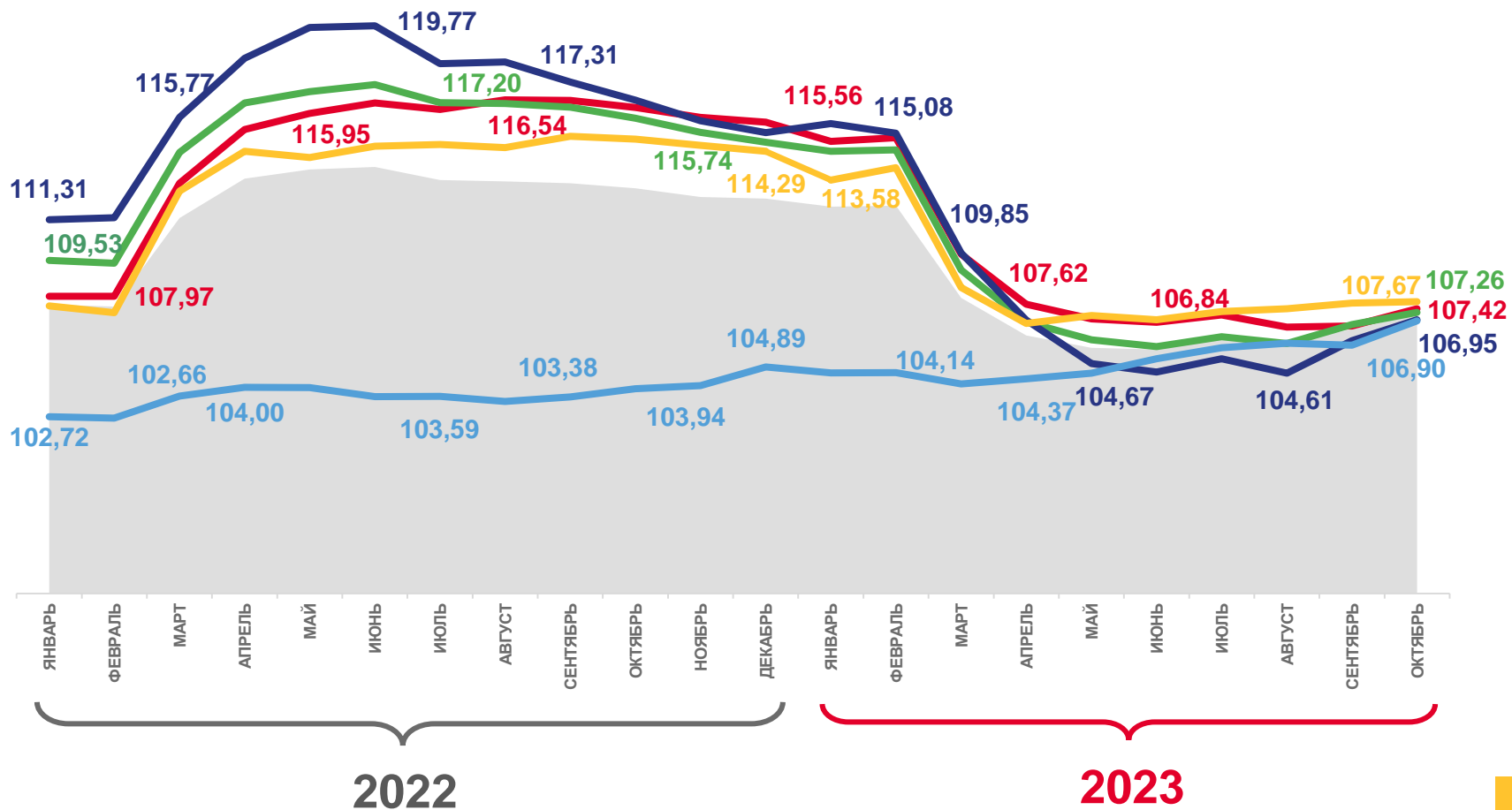
Услуги

106,90



Базовый ИПЦ

107,42



Индекс потребительских цен



Все товары



Непродовольственные товары



Базовый индекс потребительских цен



Услуги



Продовольственные товары





# ИНДЕКСЫ ЦЕН НА ОТДЕЛЬНЫЕ ГРУППЫ И ВИДЫ ПРОДОВОЛЬСТВЕННЫХ ТОВАРОВ

в % к предыдущему месяцу

октябрь 2023 года



Продовольственные товары

101,11



Рыба и морепродукты пищевые

102,74



Мясо и птица

102,33



Фруктовоовощная продукция, включая картофель

102,23



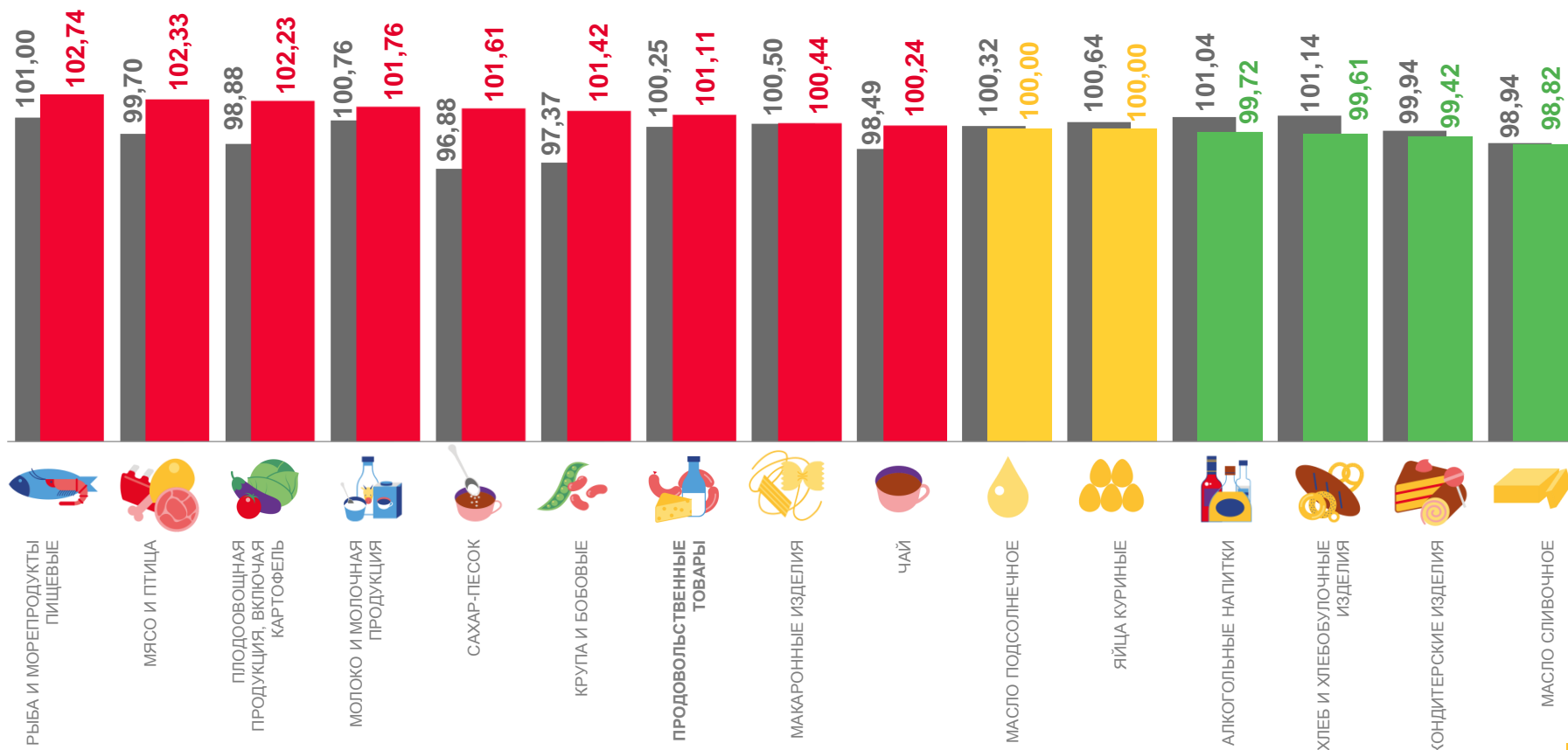
Кондитерские изделия

99,42



Масло сливочное

98,82



■ Октябрь 2022 г. к сентябрю 2022 г.

■ Октябрь 2023 г. к сентябрю 2023 г.





# ИНДЕКСЫ ЦЕН НА ОТДЕЛЬНЫЕ ГРУППЫ И ВИДЫ ПРОДОВОЛЬСТВЕННЫХ ТОВАРОВ

в % к декабрю предыдущего года

октябрь 2023 года



Продовольственные товары

105,36



Сахар-песок

111,89



Флодоовощная продукция, включая картофель

110,50



Хлеб и хлебобулочные изделия

108,95



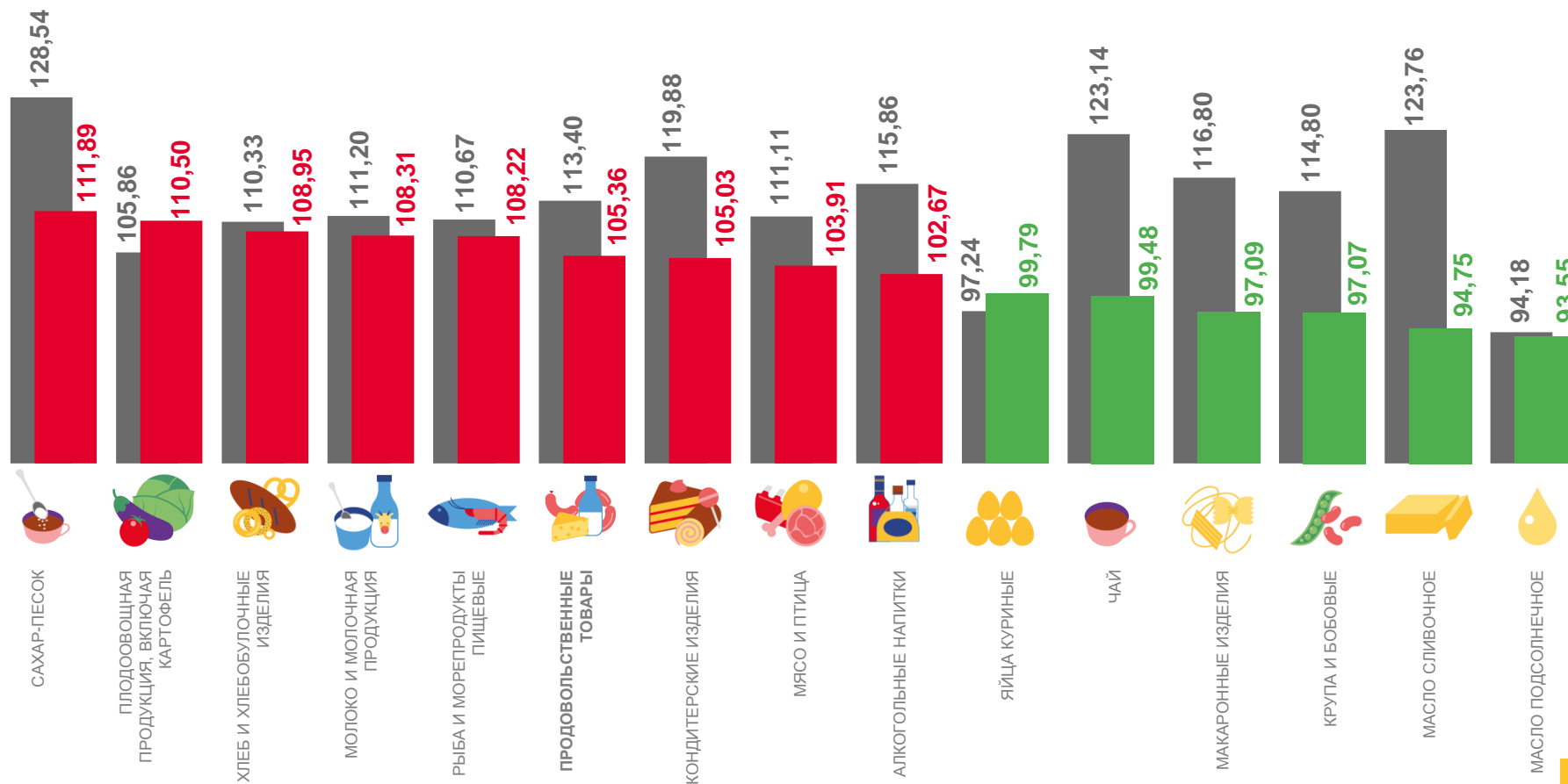
Масло сливочное

94,75



Масло подсолнечное

93,55



■ Октябрь 2022 г. к декабрю 2021 г. ■ Октябрь 2023 г. к декабрю 2022 г.

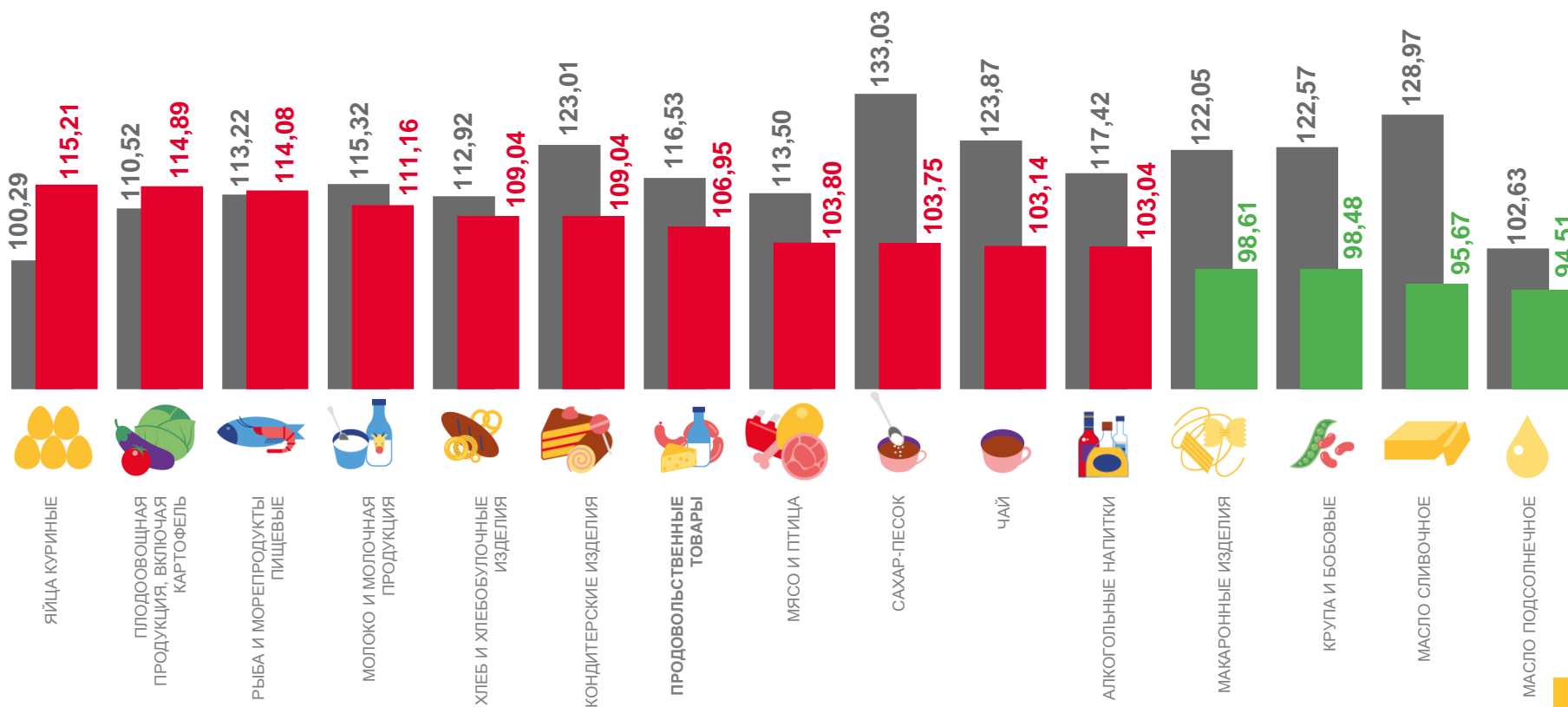


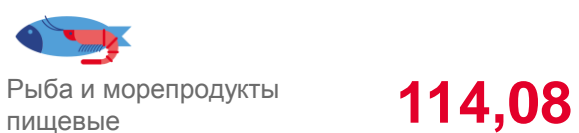
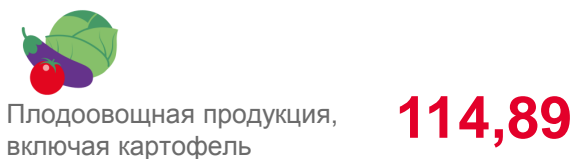
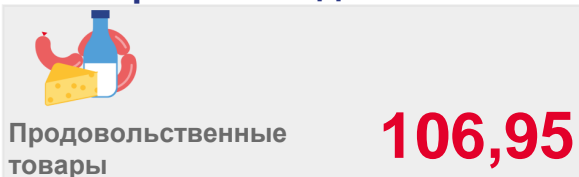




# ИНДЕКСЫ ЦЕН НА ОТДЕЛЬНЫЕ ГРУППЫ И ВИДЫ ПРОДОВОЛЬСТВЕННЫХ ТОВАРОВ

в % к соответствующему месяцу предыдущего года

октябрь 2023 года



■ Октябрь 2022 г. к октябрю 2021 г. ■ Октябрь 2023 г. к октябрю 2022 г.





# ИНДЕКСЫ ЦЕН НА ПЛОДОВООВОЩНУЮ ПРОДУКЦИЮ

октябрь 2023 года в % к предыдущему месяцу



102,23

Фруодовощная продукция,  
включая картофель



124,15

Огурцы свежие



115,86

Апельсины



105,44

Помидоры свежие



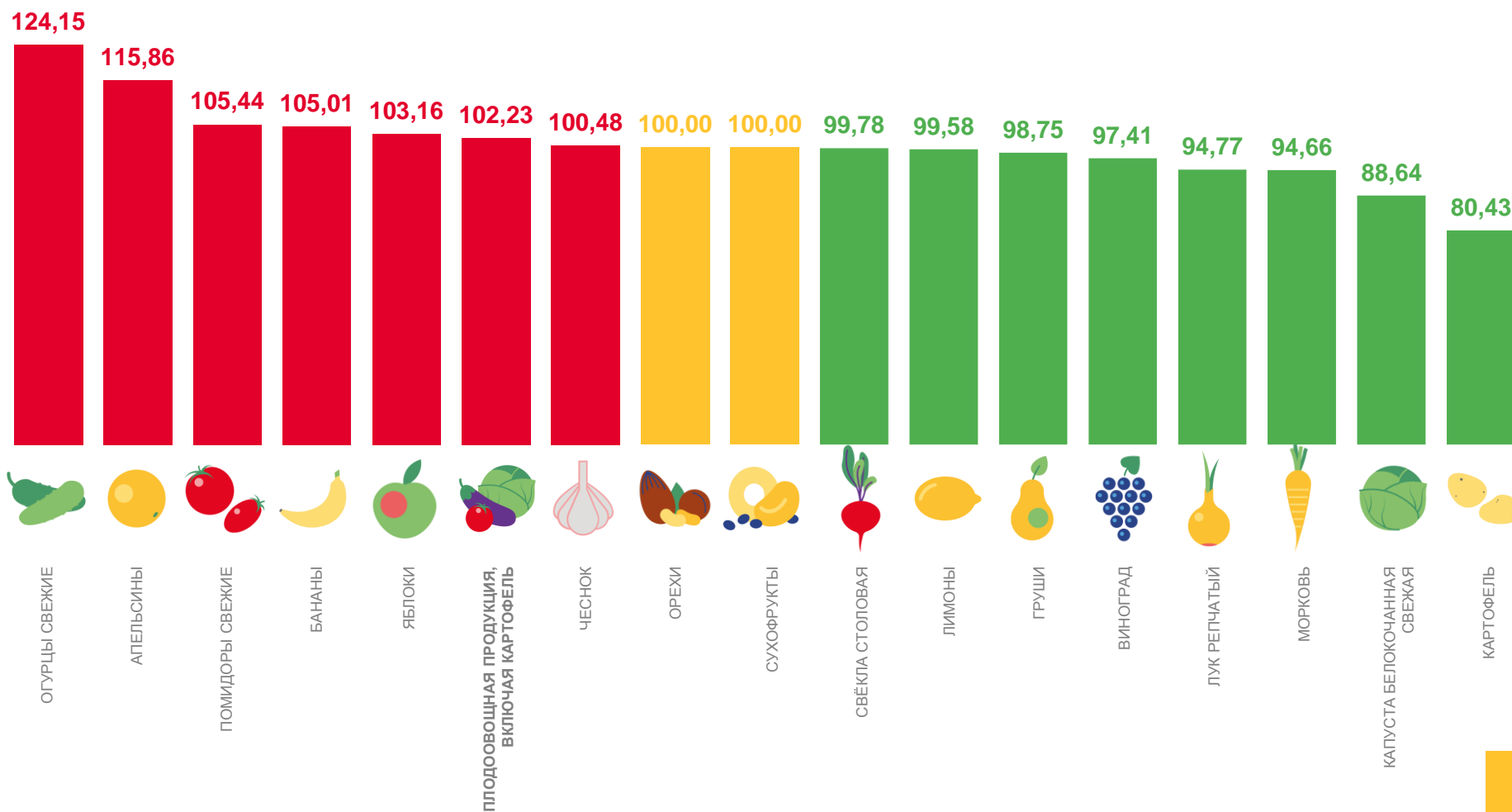
88,64

Капуста белокочанная  
свежая



80,43

























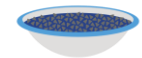







Картофель





# СРЕДНИЕ ЦЕНЫ НА ОТДЕЛЬНЫЕ ВИДЫ ПРОДОВОЛЬСТВЕННЫХ ТОВАРОВ






























октябрь 2023 года, рублей за килограмм

 Говядина бескостная, кг		<b>973,22</b> ₺	 Масло подсолнечное, л	<b>166,87</b> ₺	 Хлеб из ржаной муки и из смеси муки ржаной и пшеничной, кг	<b>127,29</b> ₺
 Куры охлажденные и мороженые, кг		<b>349,59</b> ₺	 Молоко питьевое цельное пастеризованное 2,5-3,2% жирности, л	 <b>110,07</b> ₺	 Булочные изделия сдобные из муки высшего сорта штучные, кг	<b>459,10</b> ₺
 Окорочка куриные, кг		<b>343,40</b> ₺	 Яйца куриные, 10 шт.	<b>144,51</b> ₺	 Рис шлифованный, кг	 <b>123,79</b> ₺
 Колбаса полукопченая и варено-копченая, кг		<b>1091,24</b> ₺	 Сахар-песок, кг	 <b>111,33</b> ₺	 Пшено, кг	 <b>101,87</b> ₺
 Рыба мороженая неразделанная, кг		<b>294,84</b> ₺	 Чай черный байховый, кг	 <b>1445,35</b> ₺	 Крупа гречневая-ядрица, кг	 <b>118,14</b> ₺
 Масло сливочное, кг		<b>1046,72</b> ₺	 Мука пшеничная, кг	 <b>74,93</b> ₺	 Макароны изделия из пшеничной муки высшего сорта, кг	 <b>175,64</b> ₺



# СРЕДНИЕ ЦЕНЫ НА ОТДЕЛЬНЫЕ ВИДЫ ПЛОДООВОЩНОЙ ПРОДУКЦИИ

октябрь 2023 года, рублей за килограмм

 Картофель, кг		<b>76,47</b> ₺	 Чеснок, кг		<b>371,28</b> ₺	 Виноград, кг		<b>520,68</b> ₺
 Морковь, кг		<b>96,92</b> ₺	 Огурцы свежие, кг		<b>396,34</b> ₺	 Яблоки, кг		<b>279,91</b> ₺
 Свёкла столовая, кг		<b>99,34</b> ₺	 Помидоры свежие, кг		<b>468,39</b> ₺	 Бананы, кг		<b>230,87</b> ₺
 Капуста белокочанная свежая, кг		<b>83,61</b> ₺	 Апельсины, кг		<b>334,76</b> ₺	 Лимоны, кг		<b>318,51</b> ₺
 Лук репчатый, кг		<b>93,98</b> ₺	 Груши, кг		<b>340,10</b> ₺	 Сухофрукты, кг		<b>481,64</b> ₺





# ИНДЕКСЫ ЦЕН НА ОТДЕЛЬНЫЕ ГРУППЫ НЕПРОДОВОЛЬСТВЕННЫХ ТОВАРОВ

в % к предыдущему месяцу

октябрь 2023 года



Непродовольственные товары **100,30**



Телерадиотовары **104,61**



Электротовары и другие бытовые приборы **101,21**



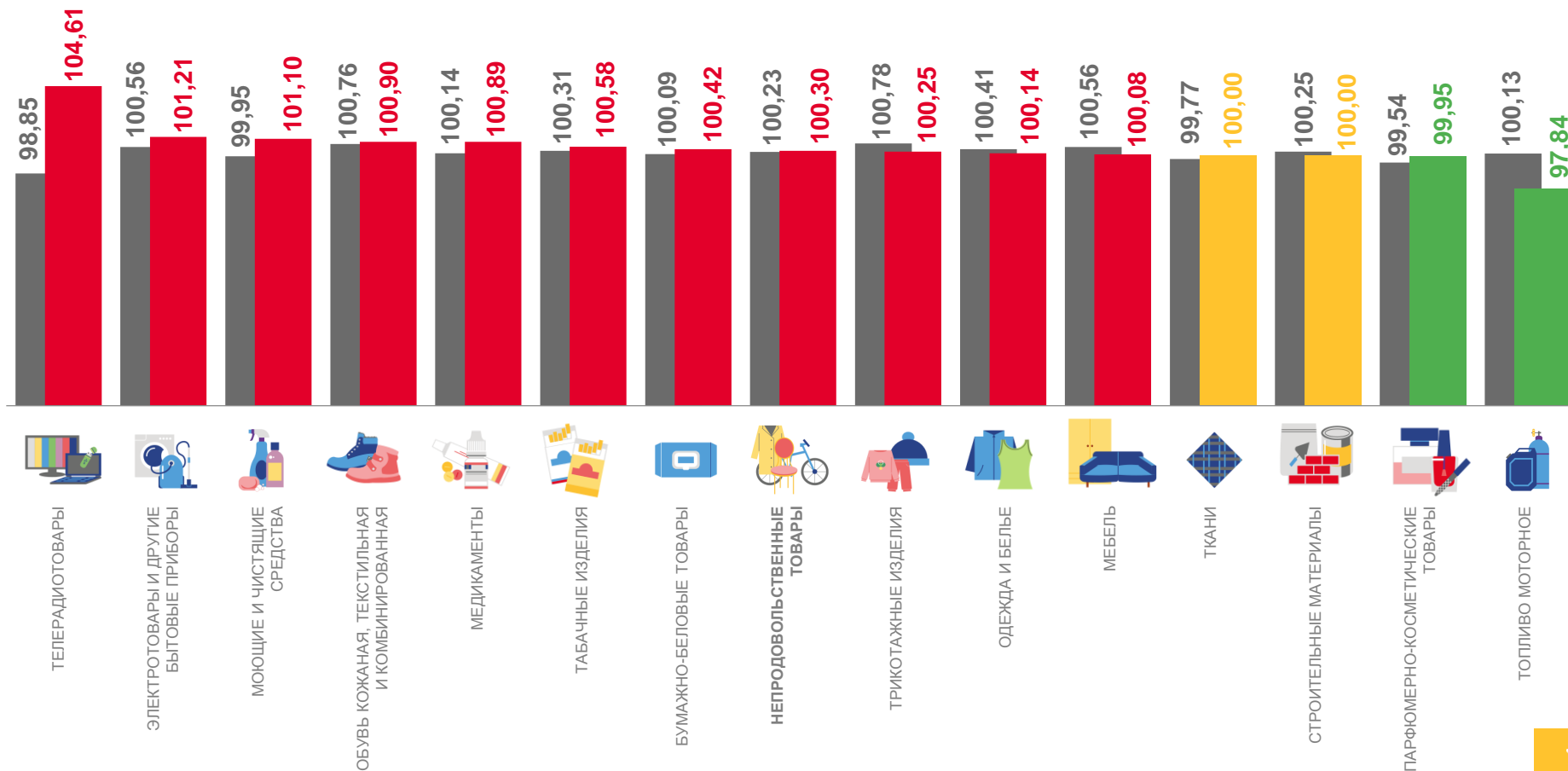
Моющие и чистящие средства **101,10**



Парфюмерно-косметические товары **99,95**



Топливо моторное **97,84**



■ Октябрь 2022 г. к сентябрю 2022 г. ■ Октябрь 2023 г. к сентябрю 2023 г.





# ИНДЕКСЫ ЦЕН НА ОТДЕЛЬНЫЕ ГРУППЫ НЕПРОДОВОЛЬСТВЕННЫХ ТОВАРОВ

в % к декабрю предыдущего года

октябрь 2023 года



107,15

Непродовольственные товары



113,09

Телерадиотовары



110,69

Топливо моторное



109,32

Электротовары и другие бытовые приборы



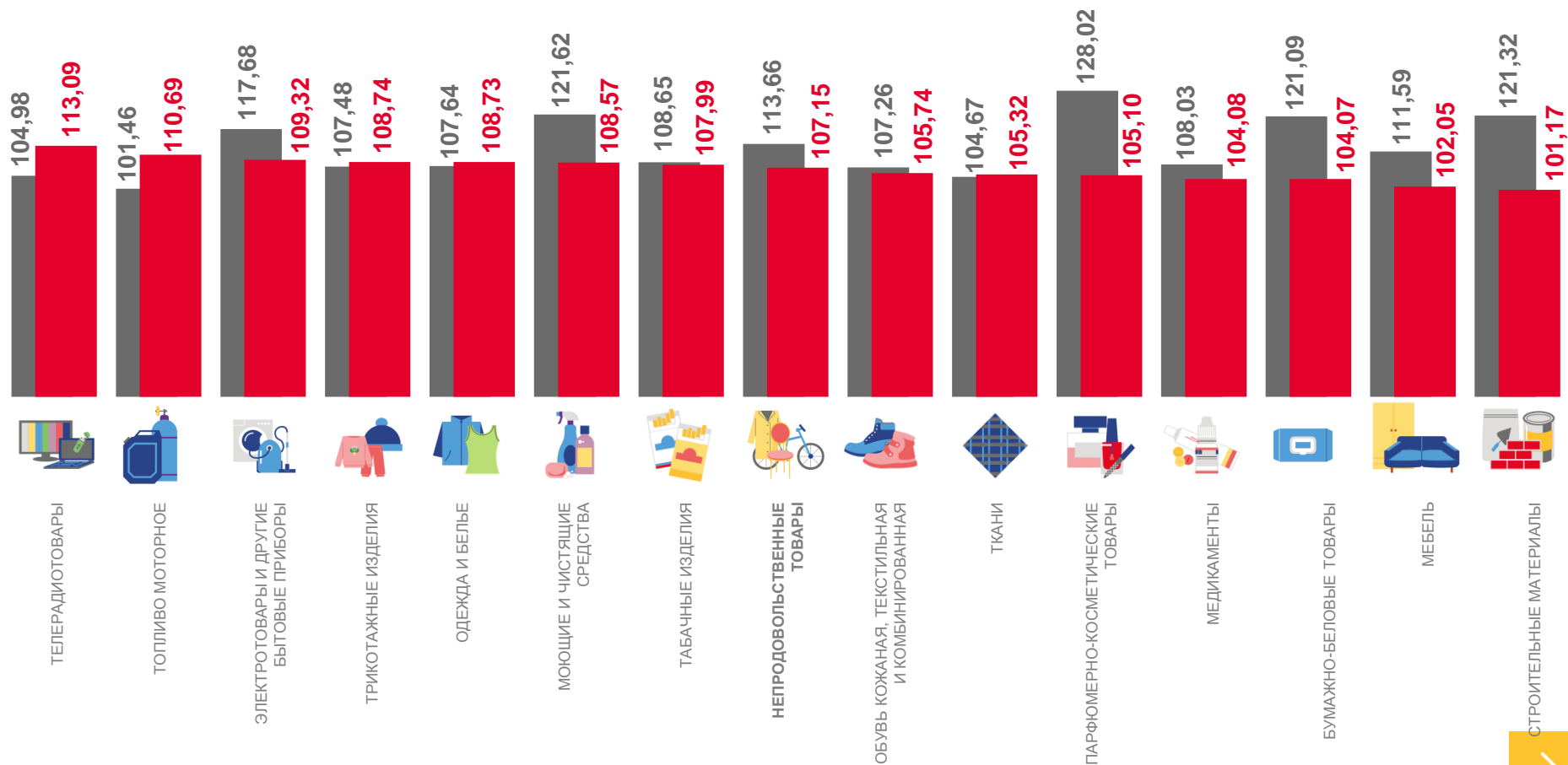
102,05

Мебель



101,17

Строительные материалы



■ Октябрь 2022 г. к декабрю 2021 г.

■ Октябрь 2023 г. к декабрю 2022 г.





# ИНДЕКСЫ ЦЕН НА ОТДЕЛЬНЫЕ ГРУППЫ НЕПРОДОВОЛЬСТВЕННЫХ ТОВАРОВ

в % к соответствующему месяцу предыдущего года

октябрь 2023 года



Непродовольственные товары **107,74**



Телерадиотовары **113,70**



Трикотажные изделия **111,55**



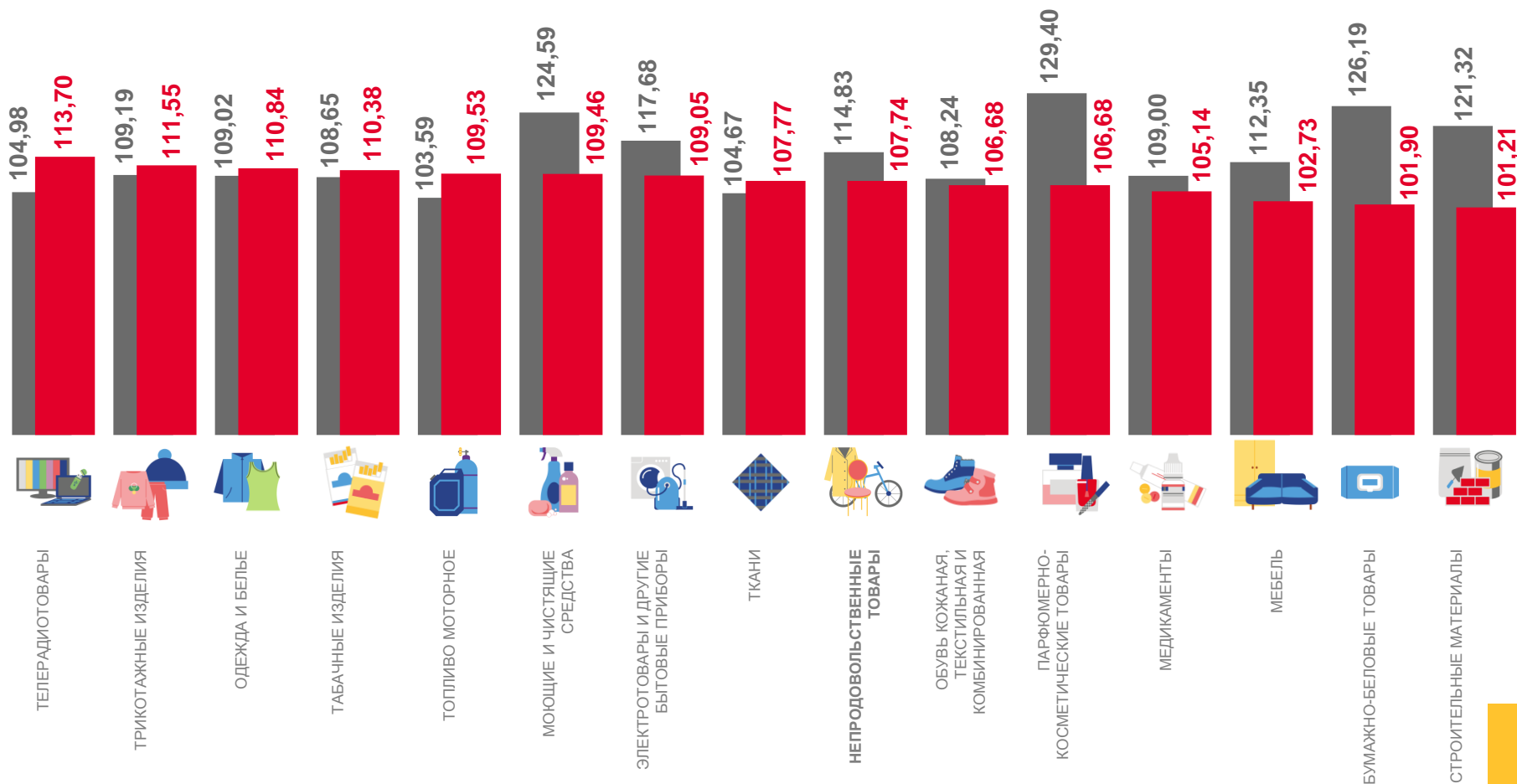
Одежда и белье **110,84**



Бумажно-беловые товары **101,90**



Строительные материалы **101,21**



■ Октябрь 2022 г. к октябрю 2021 г. ■ Октябрь 2023 г. к октябрю 2022 г.



# ИНДЕКСЫ ЦЕН НА ТОПЛИВО МОТОРНОЕ

октябрь 2023 года в % к предыдущему месяцу



97,84

Топливо моторное



100,00

Дизельное топливо



98,25

Бензин автомобильный марки АИ-92



97,53

Бензин автомобильный марки АИ-98



96,88

Бензин автомобильный марки АИ-95

100,00

98,25

97,84

97,53

96,88



ДИЗЕЛЬНОЕ  
ТОПЛИВО



БЕНЗИН  
АВТОМОБИЛЬНЫЙ  
МАРКИ АИ-92



ТОПЛИВО  
МОТОРНОЕ



БЕНЗИН  
АВТОМОБИЛЬНЫЙ  
МАРКИ АИ-98



БЕНЗИН  
АВТОМОБИЛЬНЫЙ  
МАРКИ АИ-95

СРЕДНИЕ ЦЕНЫ  
НА ТОПЛИВО МОТОРНОЕ, Л

76,20₽

▼ 62,41₽

▼ 70,93₽

▼ 64,25₽

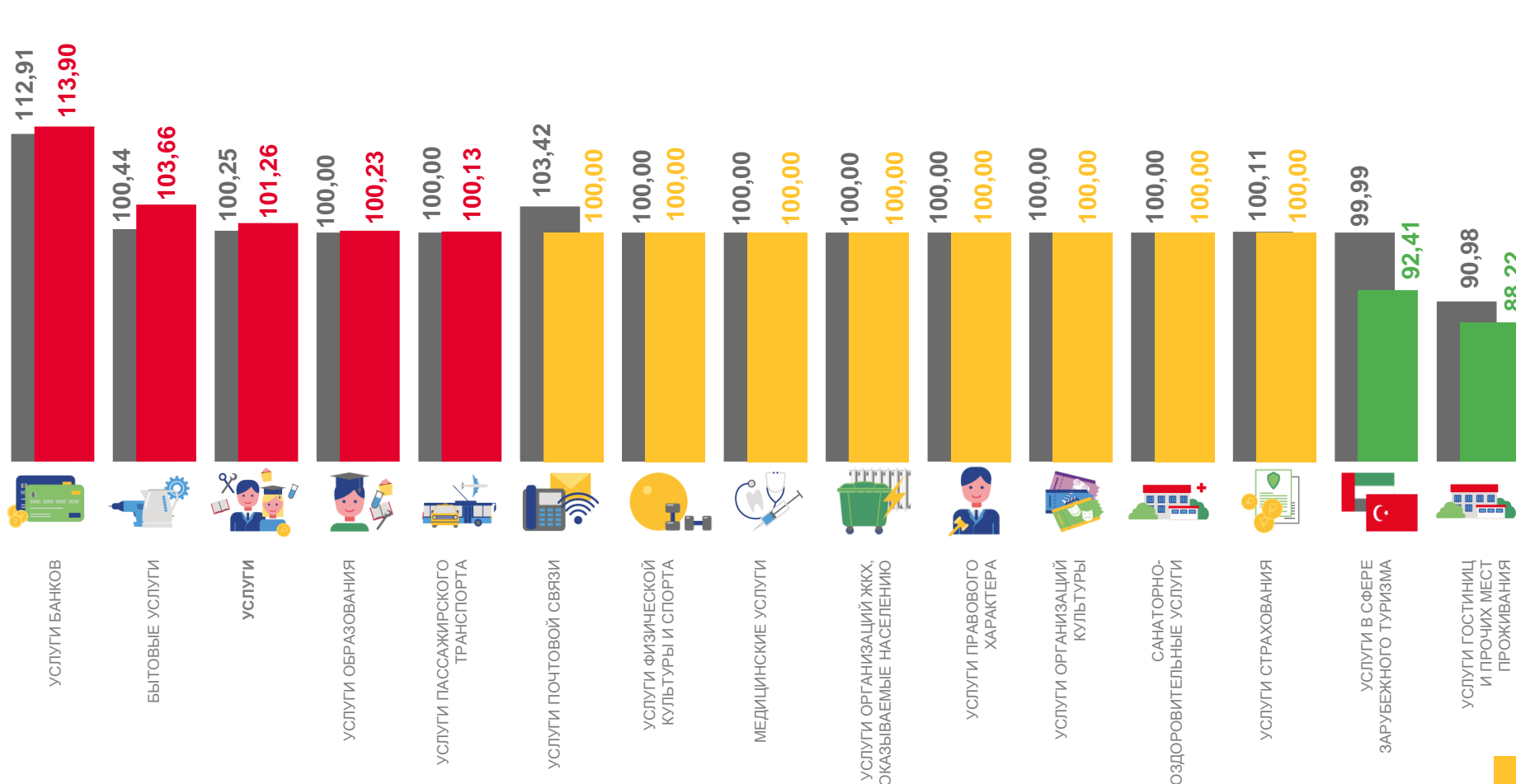




# ИНДЕКСЫ ЦЕН И ТАРИФОВ НА УСЛУГИ

в % к предыдущему месяцу

октябрь 2023 года



■ Октябрь 2022 г. к сентябрю 2022 г.

■ Октябрь 2023 г. к сентябрю 2023 г.







# СРЕДНИЕ ЦЕНЫ НА МЕДИЦИНСКИЕ УСЛУГИ

октябрь 2023 года, рублей




Первичный консультативный прием у врача специалиста, посещение

**1 494,16₽**



Общий анализ крови, анализ

**726,93 ₽**



Изготовление съемного протеза, протез

**20 909,26 ₽**



Пребывание пациента в круглосуточном стационаре, койко-день

**7 047,92₽**



Первичный консультативный осмотр больного у стоматолога, посещение

**739,94 ₽**



Изготовление коронки, шт.

**4 943,07₽**



Ультразвуковое исследование брюшной полости, исследование

**2 502,14₽**



Удаление зуба под местным обезболиванием, удаление

**3 149,13₽**



Лечебный массаж, сеанс

**743,12₽**



Физиотерапевтическое лечение, процедура

**266,24 ₽**



Лечение кариеса, пломба

**3 167,50 ₽**



Диагностика на магнитно-резонансном или компьютерном томографе, услуга

**7 526,90₽**





# ИНДЕКСЫ ЦЕН И ТАРИФОВ НА УСЛУГИ

в % к декабрю предыдущего года

октябрь 2023 года



105,86

Услуги



143,16

Услуги в сфере  
зарубежного туризма



134,81

Услуги банков



111,59

Услуги почтовой связи



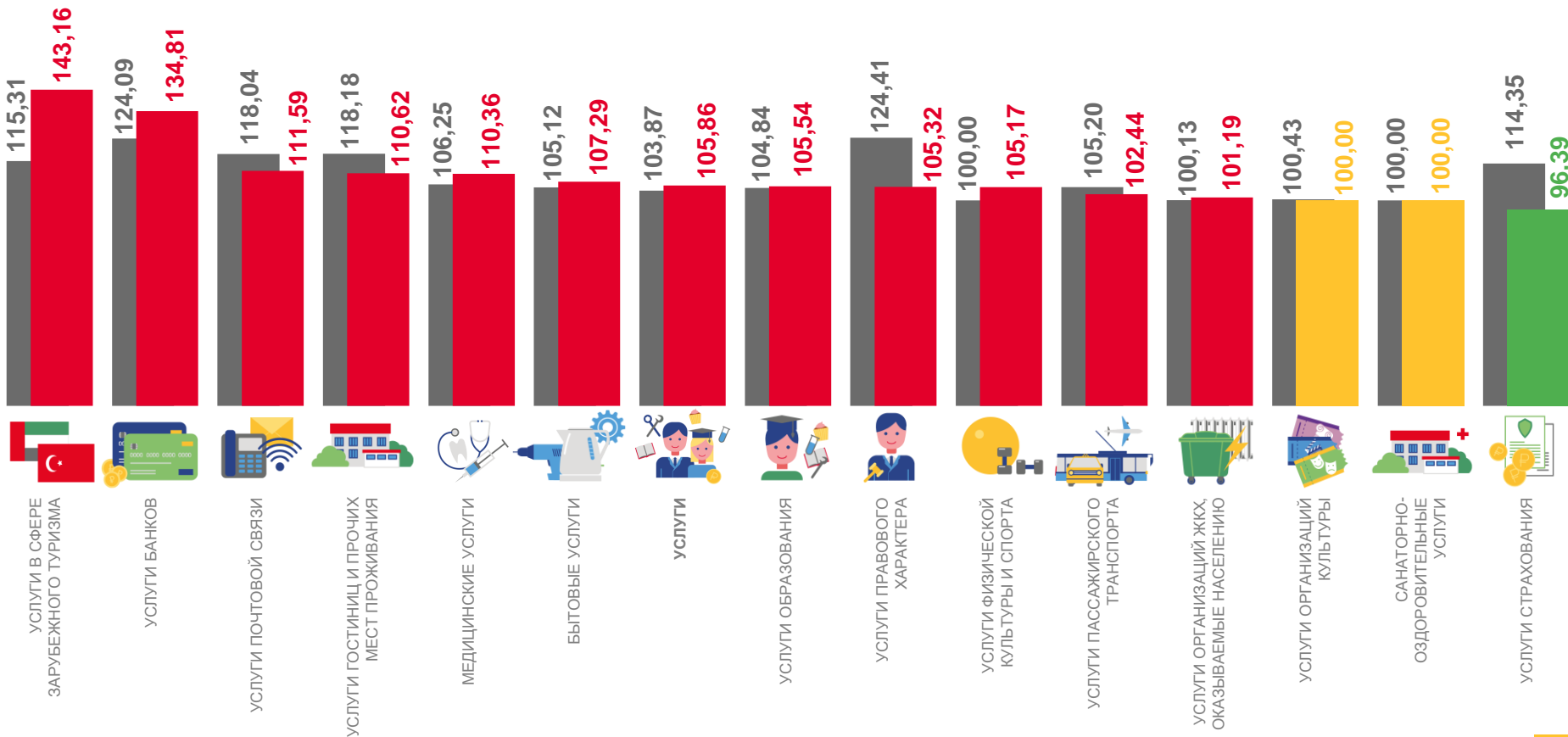
100,00

Санаторно-оздоровительные услуги



96,39

Услуги страхования



■ Октябрь 2022 г. к декабрю 2021 г.

■ Октябрь 2023 г. к декабрю 2022 г.





# ИНДЕКСЫ ЦЕН И ТАРИФОВ НА УСЛУГИ

в % к соответствующему месяцу предыдущего года

октябрь 2023 года



Услуги

106,90



Услуги в сфере  
зарубежного туризма

146,34



Услуги банков

137,31



Услуги почтовой связи

114,50



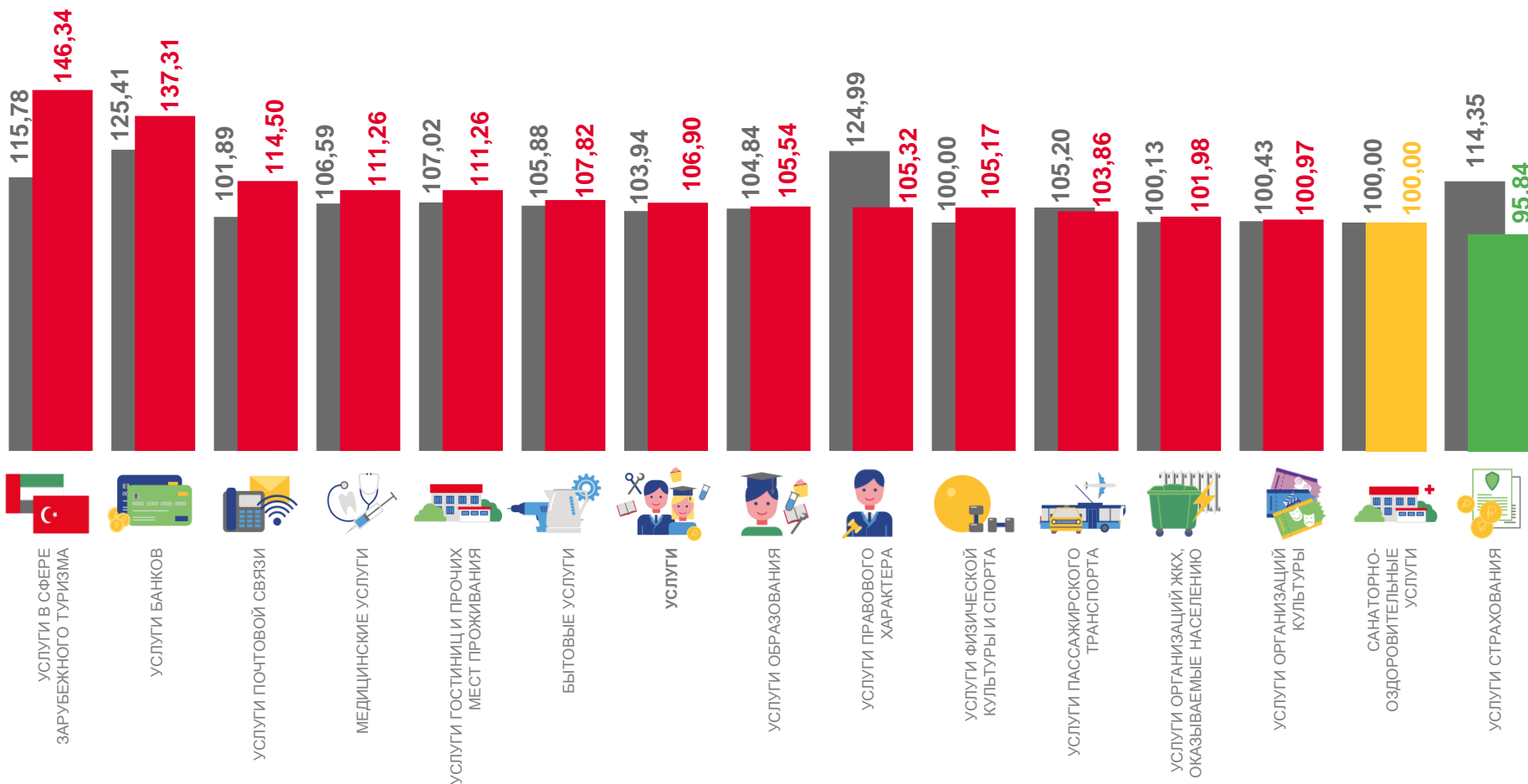
Санаторно-  
оздоровительные услуги

100,00



Услуги страхования

95,84



■ Октябрь 2022 г. к октябрю 2021 г.

■ Октябрь 2023 г. к октябрю 2022 г.





# ИНДЕКСЫ ПОТРЕБИТЕЛЬСКИХ ЦЕН ПО РЕГИОНАМ ДАЛЬНЕВОСТОЧНОГО ФЕДЕРАЛЬНОГО ОКРУГА

октябрь 2023 года в % к предыдущему месяцу

Дальневосточный  
федеральный округ

**100,96**

